



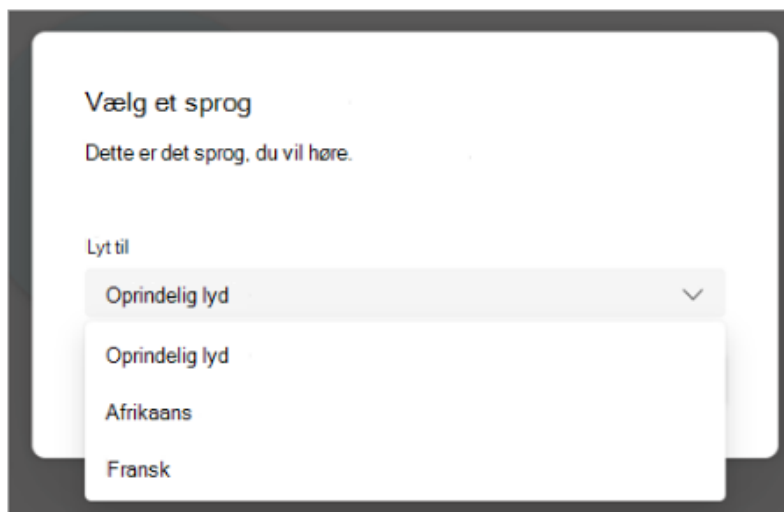
Skift sprogkanal

Når deltagerne deltager i et møde med sprogfortolkning, vælger de det sprog, de vil lytte til. De kan også skifte mellem at lytte til det pågældende sprog og den oprindelige taler under mødet.

Bemærk! I øjeblikket kan deltagere kun vælge en sprogkanal via Teams-skrivebordsappen.

Sådan ændrer du din sprogkanal:

1. Vælg **Flere handlinger** *** i dine mødekontrolelementer.
2. Vælg **Sprog og tale**  > **Sprogfortolkning** .
3. Vælg det sprog, du vil høre fra de tilgængelige oversættelser, i rullemenuen **Lyt til** .



4. Vælg **Bekræft**.